	Versenyző neve és kódja:	csoport:	Elérhető pontszám: 53	Elért pontszám:			
	<table border="1" style="width: 100px; height: 20px;"> <tr> <td style="width: 20px; height: 20px;"></td> <td style="width: 20px; height: 20px;"></td> <td style="width: 20px; height: 20px;"></td> <td style="width: 20px; height: 20px;"></td> <td style="width: 20px; height: 20px;"></td> <td style="width: 20px; height: 20px;"></td> </tr> </table> (születési idő utolsó hat számjegye)						
Óvoda neve, címe:		1. forduló					
Szülő e-mail címe:							
Leadási határidő: X.16.							
Kapcsolat: almosmanok@gmail.com							

Szia!

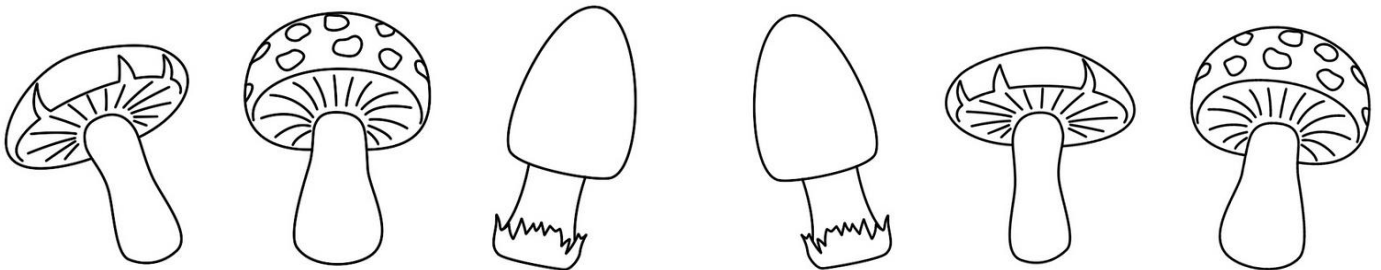
Álmos Manó vagyok. Lehet, hogy hallottál már rólam az ovis társaidtól. Ebben a tanévben is készülünk együtt az iskolára! Törd a fejed, ügyeskedj! Kérd meg a szüleidet, hogy olvassák fel a feladatokat, de próbáld meg azokat egyedül megoldani! Sok sikert kívánok!

Kedves Szülők! Október 18-án (pénteken) 15-17 óra között őszi családi délutánt tartunk az Álmos Vezér Gimnázium, Pedagógiai Szakgimnázium és Általános Iskola alsó tagozatán, ahol ismerkedhetnek az iskolával és a tanítókkal. Minden érdeklődőt szeretettel várunk!

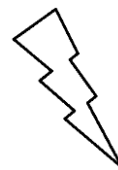
Cím: Budapest, Kántorné sétány 7. 1144

Álmos Manó

1. a, Hazafelé menet Álmos Manó gombákat látott a fa tövében. Színezd ki őket úgy, hogy az egyformák azonos színűek legyenek!




b, Karikázd be, mi kell ahhoz, hogy a gomba nagyra nőjön!




	10
--	-----------

2. Álmos Manó minden nap visz almát a suliba. Ebben a sünik segítenek neki. Az első sün egyet vitt, a többi egygel többet, mint az előtte haladó. Rajzold rá a sünikre az almákat!



	15
--	-----------

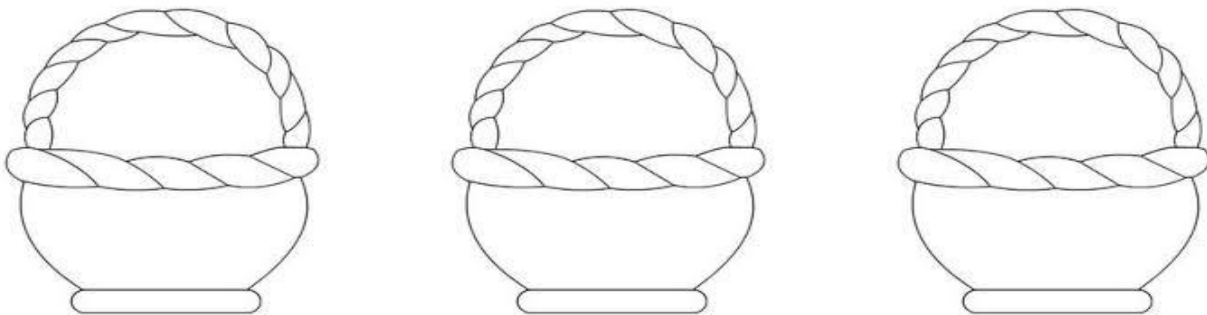
3. Mi kerüljön Álmos Manó iskolatáskájába és mi anyukája kosarába? Kösd a képeket a megfelelő helyre!



	10
--	----

4. Manó a lehullott diót kosarakba gyűjtötte. Segíts neki!

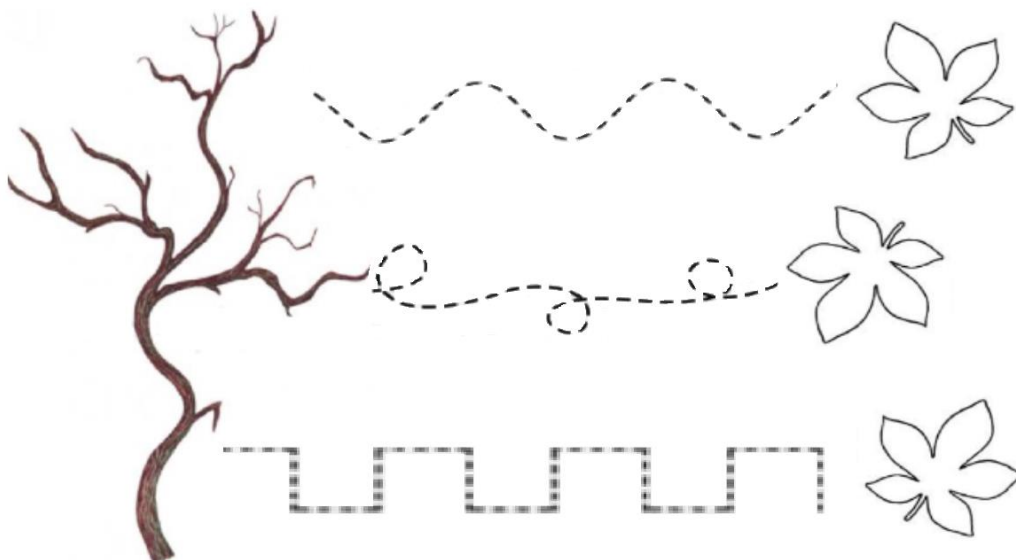
Az első kosárba rajzolj 5 szem diót! A középsőbe kettővel kevesebbet! Az utolsóba 3 szemet!
Színezd ki azokat a kosarakat, amikben ugyanannyi dió van!



	12
--	----

5. a, Haladj ügyesen a vonalakon! Színes ceruzával rajzold meg a falevelek útját amint fújja őket a szél!

b, Színezd ki a faleveleket az őszenk megfelelő színekkel! Használj minél több színt!



	6
--	---